

ATTACCHI SPECIFICI PER - SPECIFIC FITTING KIT FOR
 KIT DE MONTAGE SPECIFIQUE POUR - SPEZIFISCHER MONTAGEKIT FÜR
 ANLAJE ESPECÍFICO PARA

HONDA CB600F HORNET '07 ABS

ISTRUZIONI DI MONTAGGIO - MOUNTING INSTRUCTIONS
 INSTRUCCIONES DE MONTAJE - BAUANLEITUNG - INSTRUCCIONES DE MONTAJE

1



Q.TY n.1

2



SUPPORTO
 SUPPORT
 SUPPORT
 HALTERUNG
 SOPORTE

Q.TY n.2 (Dx-Sx)


3



VITE TSCEI M6x16mm
 INOX
 SCREW M6x16mm
 VIS M6x16mm
 SCHRAUBE M6x16mm
 TORNILLO M6x16mm

Q.TY n.4


4



RONDELLA SVASATA Ø6mm
 200RON
 WASHER Ø6mm
 RONDELLE Ø6mm
 SCHEIBE Ø6mm
 ARANDELA VACIADA Ø6mm

Q.TY n.4


5



RONDELLA IN GOMMA
 DRONG
 RUBBER WASHER
 RONDELLE EN CAOUTCHOUC
 GUMMI SCHEIBE
 ARANDELA DE GOMA

Q.TY n.8

6



VITE TEF M8x40mm
 SCREW M8x40mm
 VIS M8x40mm
 SCHRAUBE M8x40mm
 TORNILLO M8x40mm

Q.TY n.4

7



DISTANZIALE Ø16x3mm
 Foro Ø8,5mm, V089
 SPACER
 ENTRETREUSE
 DISTANZSTÜCK
 DISTANCIADOR

Q.TY n.4

